



Skydda din båtbottnen utan att skada miljön




Hissa upp på land och handtvätta. OBS: enbart för omålade båtar. Om båten är målad ska vattnet omhändertas.




Tvätta i en borstvätt – om du har en omalad båt. Det finns flera i Stockholms län.




Havstulpanvarning i mobilen. Anmäl dig till sms-tjänsten havstulpanvarningen, läs mer på skärgårdsstiftelsens hemsida.




Använd skrovduk.




Lyft upp båten i hamn.



Förvara båten på trailer, i hamn eller på tomten.



Gör rent båten i vattnet. Använd specialborstar som når under båtbottnen. Enbart för omålade båtar!



Det finns även fjärrstyrd undervattensborste som styrs med kamera. Enbart för omålade båtar!

Mer om alternativa metoder hittar du på **båtmiljö.se**

Miljögifter i båt- bottenfärg läcker



Stockholms
stad

Vid högtryckstvätt
i samband med
upptagning

Vid slipning
och målning

Efter sjösättning
vid bryggan

Nymålade färger läcker
extra mycket gifter.

Är din båt målad med biocidfärg?

Om din båt är målad med en så kallad biocidfärg innehåller den med stor sannolikhet giftiga ämnen som tenn, koppar, bly och zink. Dessa metaller är giftiga för människor, djur och vattenlevande organismer och nöts av din båtbotten för att sedan hamna på mark, sediment och i vatten.

